

14 août 2019

N° 2019-208

Chômage au sens du BIT et indicateurs sur le marché du travail (résultats de l'enquête emploi) (BIT) - deuxième trimestre 2019

Au deuxième trimestre 2019 le taux de chômage baisse de 0,2 point

Le taux de chômage en France s'établit à 8,5 % de la population active, 0,6 point sous son niveau un an auparavant

Le taux de chômage au sens du BIT diminue de 0,2 point en moyenne sur le deuxième trimestre 2019, après une baisse de 0,1 point le trimestre précédent. À 8,5 % de la population active en France (hors Mayotte), il est inférieur de 0,6 point à son niveau du deuxième trimestre 2018. Il s'agit de son plus bas niveau depuis début 2009.

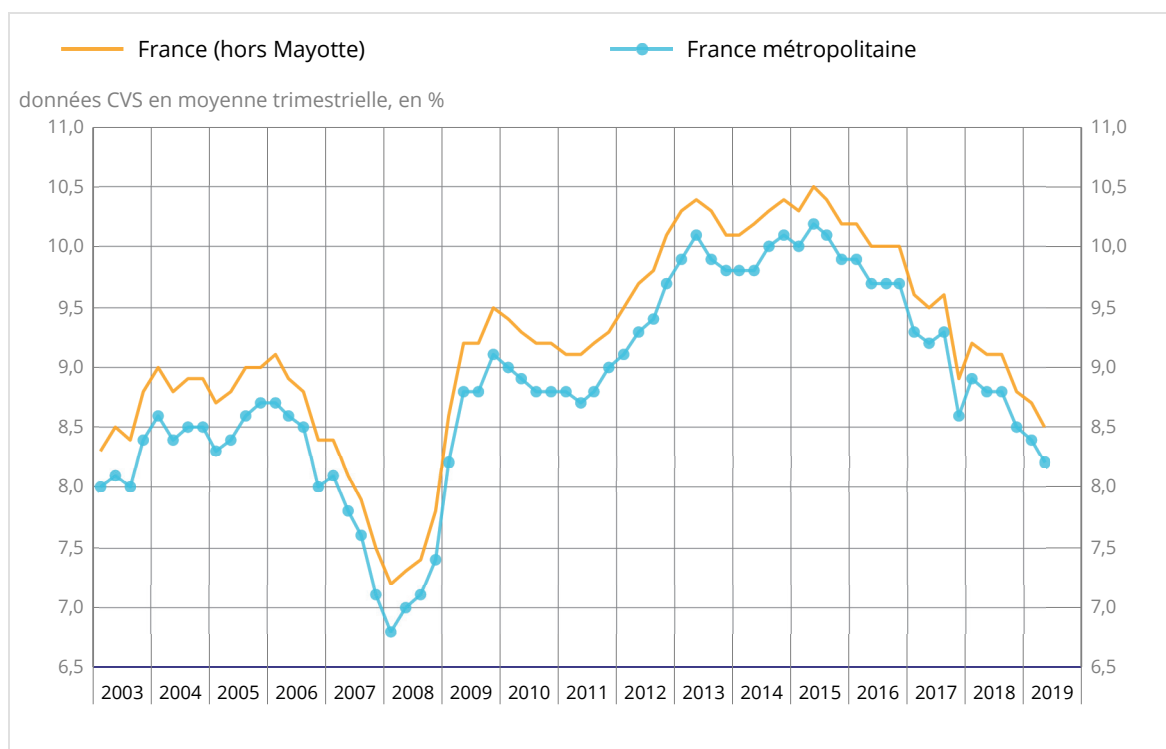
En France métropolitaine, le nombre de chômeurs diminue de 66 000 sur le trimestre, à 2,4 millions de personnes ; le taux de chômage diminue de 0,2 point, à 8,2 % de la population active. Il diminue pour toutes les tranches d'âge. La baisse est plus prononcée pour les jeunes (-0,6 point) que pour les personnes de 25 à 49 ans (-0,2 point) et les 50 ans ou plus (-0,2 point).

Sur un an, le taux de chômage en France métropolitaine diminue de 0,6 point, avec une baisse plus marquée pour les jeunes (-1,5 point), en particulier les jeunes femmes (-1,8 point).

Le chômage de longue durée baisse de 0,4 point sur un an

Parmi les chômeurs, 0,9 million déclarent rechercher un emploi depuis au moins un an. Le taux de chômage de longue durée s'établit à 3,2 % de la population active au deuxième trimestre 2019 : il est quasi stable par rapport au trimestre précédent (-0,1 point) et inférieur de 0,4 point à son niveau un an auparavant.

Taux de chômage au sens du BIT



Estimation à +/- 0,3 point près du niveau du taux de chômage et de son évolution d'un trimestre à l'autre.

Champ : population des ménages, personnes de 15 ans ou plus.

Source : Insee, enquête Emploi.

Taux de chômage BIT en France métropolitaine

Données CVS, en moyenne trimestrielle

	En % de la population active		Variation en points sur un		Milliers
	2019T1	2019T2 (p)	trimestre	an	2019T2 (p)
Personnes au chômage	8,4	8,2	-0,2	-0,6	2 366
15-24 ans	19,2	18,6	-0,6	-1,5	515
25-49 ans	7,7	7,5	-0,2	-0,7	1 316
50 ans ou plus	6,3	6,1	-0,2	-0,2	535
Hommes	8,4	8,2	-0,2	-0,6	1 228
15-24 ans	20,7	20,0	-0,7	-1,2	300
25-49 ans	7,4	7,3	-0,1	-0,5	658
50 ans ou plus	6,2	6,1	-0,1	-0,3	271
Femmes	8,4	8,1	-0,3	-0,7	1 138
15-24 ans	17,3	17,0	-0,3	-1,8	215
25-49 ans	8,0	7,8	-0,2	-0,8	658
50 ans ou plus	6,5	6,2	-0,3	-0,1	264
<i>Personnes au chômage de longue durée</i>	<i>3,3</i>	<i>3,2</i>	<i>-0,1</i>	<i>-0,4</i>	<i>913</i>

(p) = provisoire

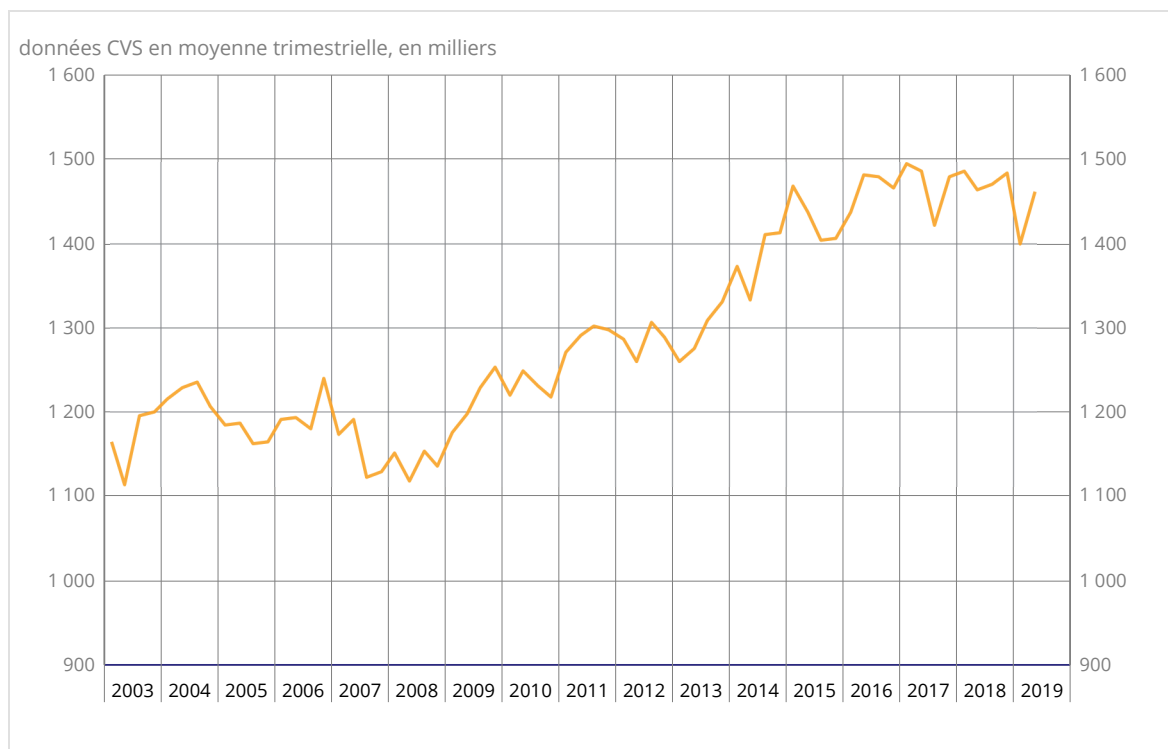
Champ : France métropolitaine, population des ménages, personnes de 15 ans ou plus

Source : Insee, enquête Emploi

Le halo autour du chômage augmente nettement au deuxième trimestre mais est stable sur un an

En France métropolitaine, parmi les personnes inactives au sens du BIT, 1,5 million souhaitent un emploi sans être considérées au chômage : elles constituent le halo autour du chômage. Leur nombre augmente de 63 000 entre les premier et deuxième trimestres 2019, après une forte baisse au trimestre précédent, et retrouve son niveau atteint un an auparavant.

Personnes dans le halo autour du chômage



Champ : France métropolitaine, population des ménages, personnes de 15 ans ou plus.

Source : Insee, enquête Emploi.

Le taux d'emploi des jeunes diminue au deuxième trimestre 2019

Au deuxième trimestre 2019, le taux d'emploi des 15-64 ans est quasi stable (-0,1 point), à 66,0 %. Il diminue pour les 15-24 ans (-0,3 point), alors qu'il est stable pour les personnes d'âge intermédiaire et augmente légèrement pour les seniors (+0,2 point), en particulier les femmes (+0,7 point). Sur un an, il augmente pour toutes les tranches d'âge (+0,2 point pour les 15-64 ans).

Le taux d'emploi en contrat à durée indéterminée (CDI) des 15-64 ans atteint 49,7 % au deuxième trimestre 2019. Il est stable sur le trimestre et quasi stable (+0,1 point) sur un an. Le taux d'emploi en contrat à durée déterminée (CDD) ou en intérim est également stable par rapport au premier trimestre 2019. À 7,6 %, il se situe 0,5 point au-dessous de son plus haut niveau historique, qu'il avait atteint fin 2017.

Taux d'emploi BIT dans la population des 15-64 ans

Données CVS, en moyenne trimestrielle

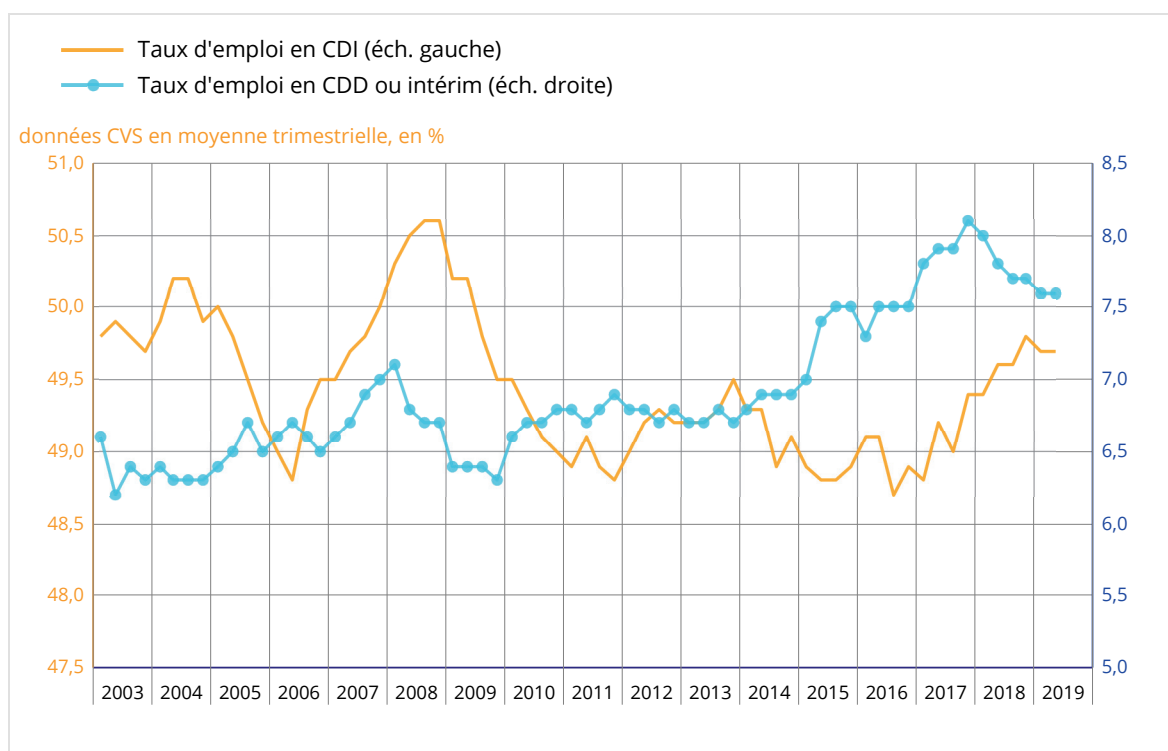
	En % de l'ensemble de la tranche d'âge		Variation en points sur un	
	2019T1	2019T2 (p)	trimestre	an
Personnes en emploi	66,1	66,0	-0,1	0,2
par sexe				
Hommes	69,4	69,2	-0,2	-0,2
Femmes	62,9	63,0	0,1	0,6
par âge				
15-24 ans	30,6	30,3	-0,3	0,3
25-49 ans	81,5	81,5	0,0	0,3
50-64 ans	62,6	62,8	0,2	0,5
<i>Dont : 55-64 ans</i>	<i>52,7</i>	<i>52,8</i>	<i>0,1</i>	<i>0,9</i>
par type de contrat				
CDI	49,7	49,7	0,0	0,1
CDD/intérim	7,6	7,6	0,0	-0,2
Autres formes d'emploi	8,8	8,8	0,0	0,5
par quotité de travail				
Temps complet	54,5	54,7	0,2	0,8
Temps partiel	11,6	11,3	-0,3	-0,7
<i>Taux d'emploi en équivalent temps plein</i>	<i>61,4</i>	<i>61,4</i>	<i>0,0</i>	<i>0,4</i>

(p) = provisoire

Champ : France métropolitaine, population des ménages, personnes de 15 à 64 ans

Source : Insee, enquête Emploi

Taux d'emploi en CDI et en CDD ou intérim des 15-64 ans



Champ : France métropolitaine, population des ménages, personnes de 15 à 64 ans.

Source : Insee

Le taux d'emploi à temps complet progresse, celui à temps partiel diminue

Le taux d'emploi à temps complet s'établit à 54,7 % au deuxième trimestre 2019. Il progresse de 0,2 point par rapport au trimestre précédent et de 0,8 point sur un an ; il atteint son plus haut niveau depuis 2003 (début de la série trimestrielle). Le taux d'emploi à temps partiel diminue de 0,3 point sur le trimestre et de 0,7 point sur un an, à 11,3 %.

Sur un an, le sous-emploi diminue nettement

Au deuxième trimestre 2019, 5,2 % des personnes en emploi sont en situation de sous-emploi. Il s'agit principalement de personnes à temps partiel souhaitant travailler davantage. Cette part est quasi stable (-0,1 point) sur le trimestre et se situe 0,7 point au-dessous de son niveau un an auparavant.

Le taux d'activité des jeunes diminue

Le taux d'activité des 15-64 ans diminue de 0,2 point sur le trimestre et sur un an, à 72,0 %. Par rapport au premier trimestre 2019, il diminue pour les jeunes (-0,6 point) et les personnes d'âge intermédiaire (-0,2 point) et se stabilise pour les 50-64 ans. Parmi ces derniers, le taux d'activité des 55-64 ans augmente cependant (+0,2 point sur le trimestre, +1,0 point sur un an).

Taux d'activité BIT dans la population des 15-64 ans

Données CVS, en moyenne trimestrielle

	En % de l'ensemble de la tranche d'âge		Variation en points sur un	
	2019T1	2019T2 (p)	trimestre	an
Personnes actives	72,2	72,0	-0,2	-0,2
par sexe				
Hommes	75,8	75,5	-0,3	-0,6
Femmes	68,7	68,6	-0,1	0,1
par âge				
15-24 ans	37,8	37,2	-0,6	-0,4
25-49 ans	88,3	88,1	-0,2	-0,4
50-64 ans	67,0	67,0	0,0	0,4
<i>Dont : 55-64 ans</i>	<i>56,5</i>	<i>56,7</i>	<i>0,2</i>	<i>1,0</i>

(p) = provisoire

Champ : France métropolitaine, population des ménages, personnes de 15 à 64 ans

Source : Insee, enquête Emploi

Révisions

Par rapport à l'estimation provisoire publiée le 16 mai 2019, le taux de chômage du premier trimestre 2019 est inchangé. Le taux de chômage du deuxième trimestre 2017 est réhaussé de 0,1 point pour la France métropolitaine (de 9,1 % à 9,2 %) en raison de l'actualisation des coefficients de correction des variations saisonnières.

Pour en savoir plus

Un chômeur au sens du Bureau international du travail (BIT) est une personne en âge de travailler (c'est-à-dire ayant 15 ans ou plus) qui n'a pas travaillé, ne serait-ce qu'une heure, au cours de la semaine de référence, est disponible pour travailler dans les deux semaines et a entrepris des démarches actives de recherche d'emploi dans le mois précédent (ou a trouvé un emploi qui commence dans les trois mois).

Prochaine publication : le 14 novembre 2019 à 7h30

Contact presse : bureau-de-presse@insee.fr

Suivez-nous aussi sur Twitter @InseeFr : twitter.com/InseeFr



Institut national de la statistique et des études économiques
88 avenue Verdier, 92541 Montrouge Cedex
Directeur de la publication : Jean-Luc Tavernier
ISSN 0151-1475